



Grupos étnicos y el VIH/SIDA en Panamá

Haydeé Flores Castro, Ruth G. De León*, Aralis Alvarez, Itzi González.

INTRODUCCIÓN

Desde que apareció el VIH/SIDA en Panamá, la epidemia ha crecido concentrada en grupos identificados como de alta vulnerabilidad, como es la población indígena. Así vemos que los indígenas Kunas tienen, según estimaciones del Sistema de Vigilancia Epidemiológica del Ministerio de Salud de Panamá, una prevalencia de VIH/SIDA que duplica a la población general.

OBJETIVO

- Describir los factores socio-demográficos entre los indígenas y no indígenas
- Describir los niveles de conocimiento, actitudes y prácticas relacionadas al VIH/SIDA entre indígenas y no indígenas como son el uso del condón, el número de parejas sexuales, el pago de favores sexuales y el historial de hacerse la prueba del VIH.

MATERIAL Y MÉTODO

La Encuesta Nacional de Salud Sexual y Reproductiva es un estudio descriptivo transversal que utiliza la encuesta como instrumento de recolección de datos. La cobertura total de la muestra fue de 6600 viviendas y 6732 hogares en donde se entrevistaron a 5831 mujeres entre 15 a 49 años de edad y 2813 hombres entre 15 a 59 años de edad. Para este análisis secundario de ENASSER 2009 se realizó utilizando el programa informático de análisis estadístico de Stata 13.0 SE

RESULTADOS:

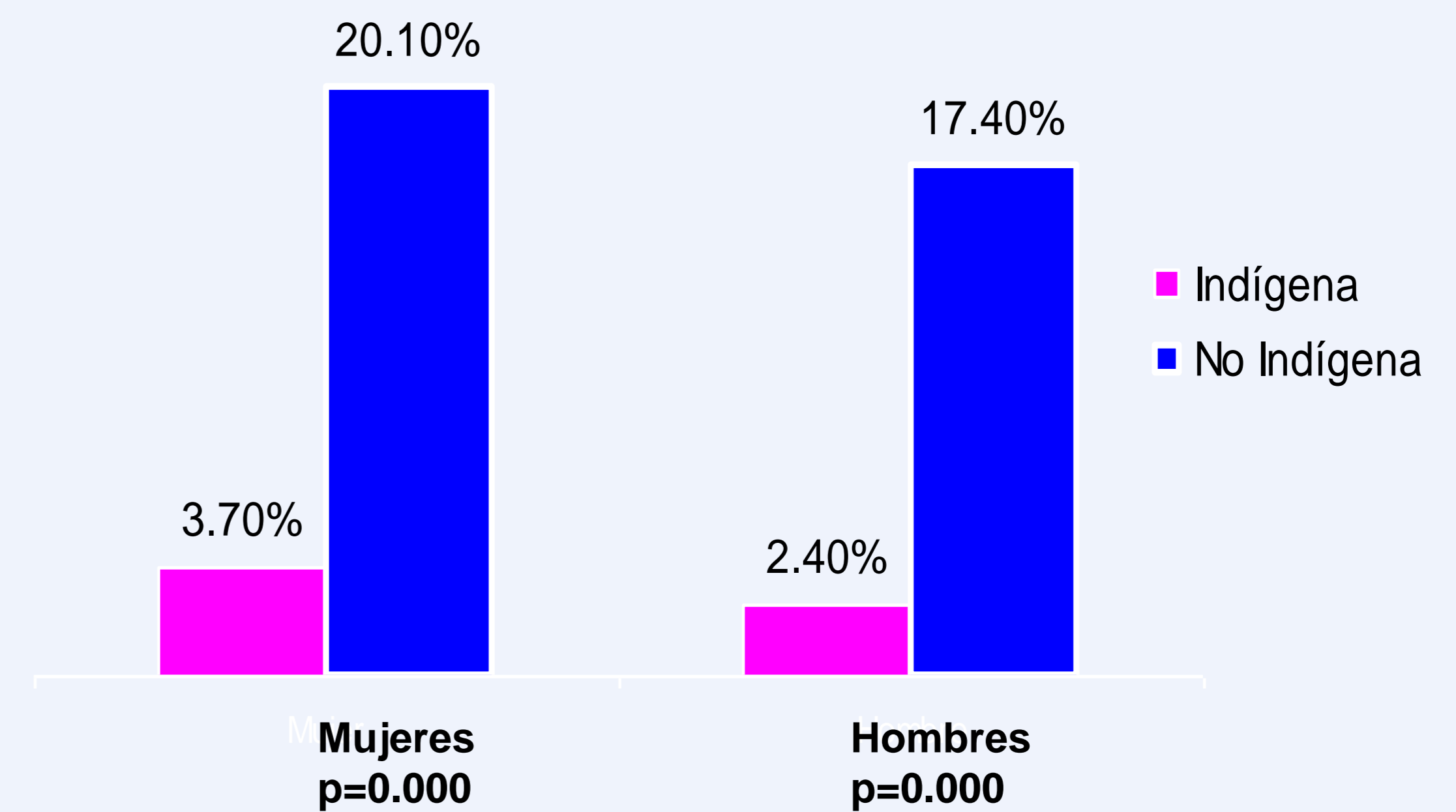
- Los niveles de conocimientos comprensivos sobre el VIH fueron menores en los grupos indígenas, tanto en mujeres (3.7%), como en hombres (2.4%) comparados con los no indígenas (mujeres 20.1% y hombres 17.4%).
- Se encontraron más actitudes negativas hacia las personas viviendo con VIH/SIDA en los grupos indígenas, en mujeres (77.8%), y en hombres (76.9%) que en los no indígenas (mujeres 42.6% y hombres 45.2%).
- Menos mujeres y hombres indígenas se han realizado la prueba de VIH/SIDA (4.8% y 6.2% respectivamente) comparado con los no indígenas (mujeres 9.2% y hombres 13.8%).
- Los porcentajes más altos de dificultad para acceder a un condón, en caso de requerirlo, lo tuvieron las mujeres y los hombres de las etnias indígenas (50.2% y 20.9% respectivamente) comparado con los no indígenas (mujeres 18.1% y hombres 3.7%).
- Las mujeres indígenas tuvieron los porcentajes más altos del inicio temprano de relaciones sexuales (antes de los 15 años), con un 31.6% comparado con las no indígenas (9.4%)
- Casi el doble (8.1%) de las mujeres no indígenas reportaron múltiples parejas sexuales (más de 2) en los últimos 12 meses en comparación con las indígenas (4.7%). Entre los hombres, la variable etnia no afectó el número de parejas sexuales.

IMPLICACIONES PROGRATICAS

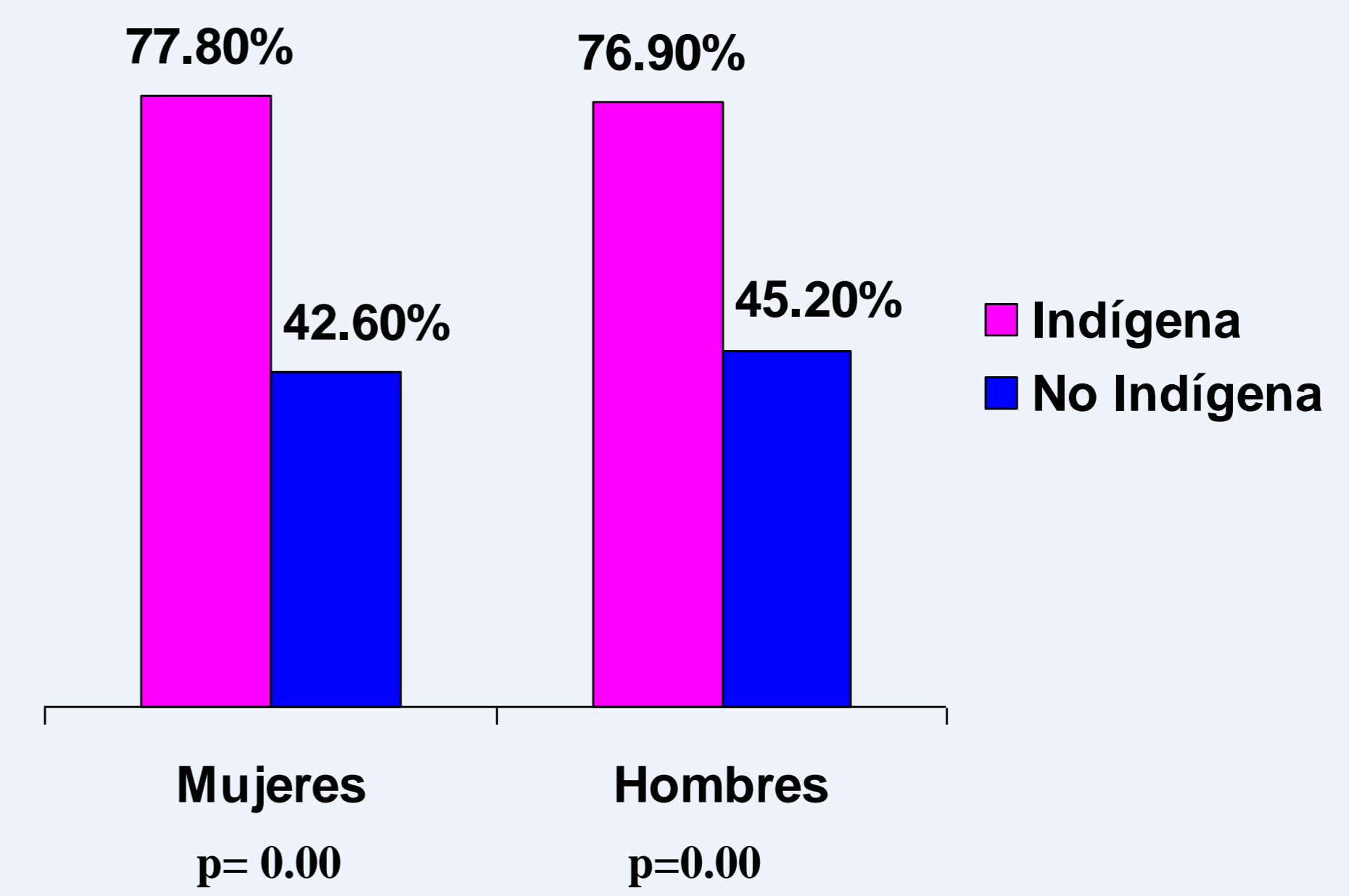
- 1- Implementar programas que trabajen en las comunidades indígenas para incrementar la concienciación sobre el VIH/SIDA entre hombres y mujeres
- 2- Como intervención preventiva se deben crear estrategias para mejorar el acceso al uso del condón entre hombres y mujeres de las comunidades indígenas
- 3- Fortalecer los programas de divulgación para la realización de la prueba de VIH entre hombres y mujeres de las comunidades indígenas
- 4- Conocer el inicio de vida sexual activa como una práctica de riesgo para el VIH es importante para los esfuerzos educativos de prevención.

RESULTADOS

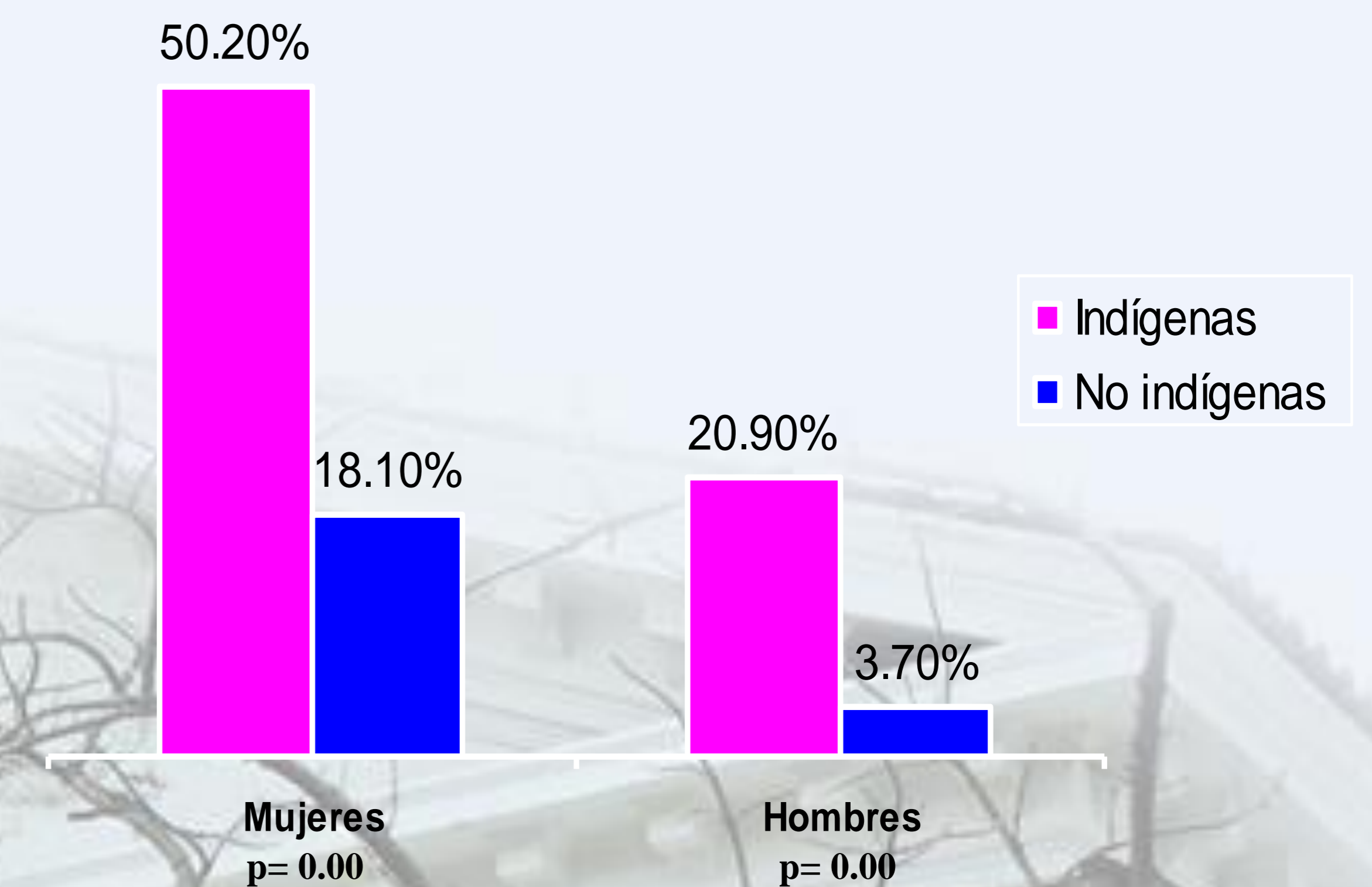
Porcentaje de mujeres y hombres con conocimiento comprensivos según grupo étnico



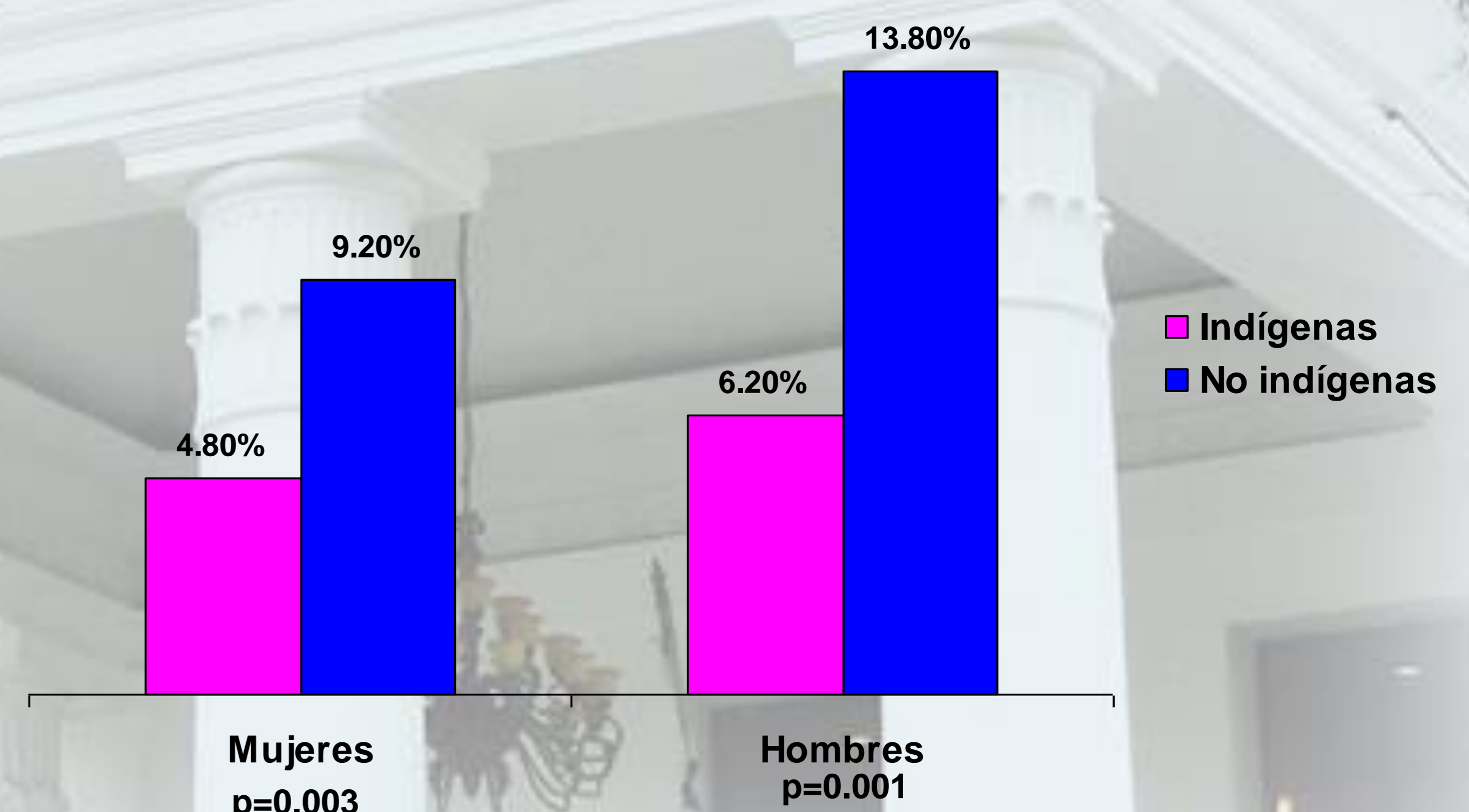
Porcentaje de mujeres y hombres con actitudes negativas hacia las personas viviendo con VIH/SIDA



Porcentaje de mujeres y hombres que no tienen acceso al condón según etnia



Porcentaje de mujeres y hombres que se han realizado la prueba según etnia



Datos Sociodemográficos

Variables sociodemográficas	Mujeres indígenas	Mujeres NO indígenas	Hombres indígenas	Hombres NO indígenas
EDAD (15-24 años)	44.1%*	33.2%*	31.9%	
BAJA ESCOLARIDAD	72.7%*	21.9%*	53.4%*	29.3%*
ESTADO CIVIL (casadas o en unión)	71.5%*	58.4%*	59.2%	
RELIGION (católicas)	17.7%*	74.4%*	66.3%	