

# Portal de Reportes y Administración en la Plataforma Web de Control de Vectores



***Versión: 2***

***Julio, 2019***

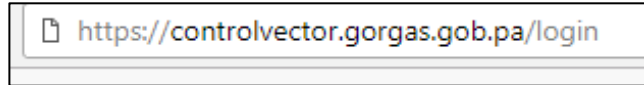
## **Acerca de este manual**

Este manual está diseñado para guiar a los supervisores en la administración y monitoreo de las inspecciones realizadas por medio de la plataforma web; además se explica la manera de crear los reportes con la información que a diario genera el personal de Control de Vectores de la Región Metropolitana de Salud y San Miguelito.

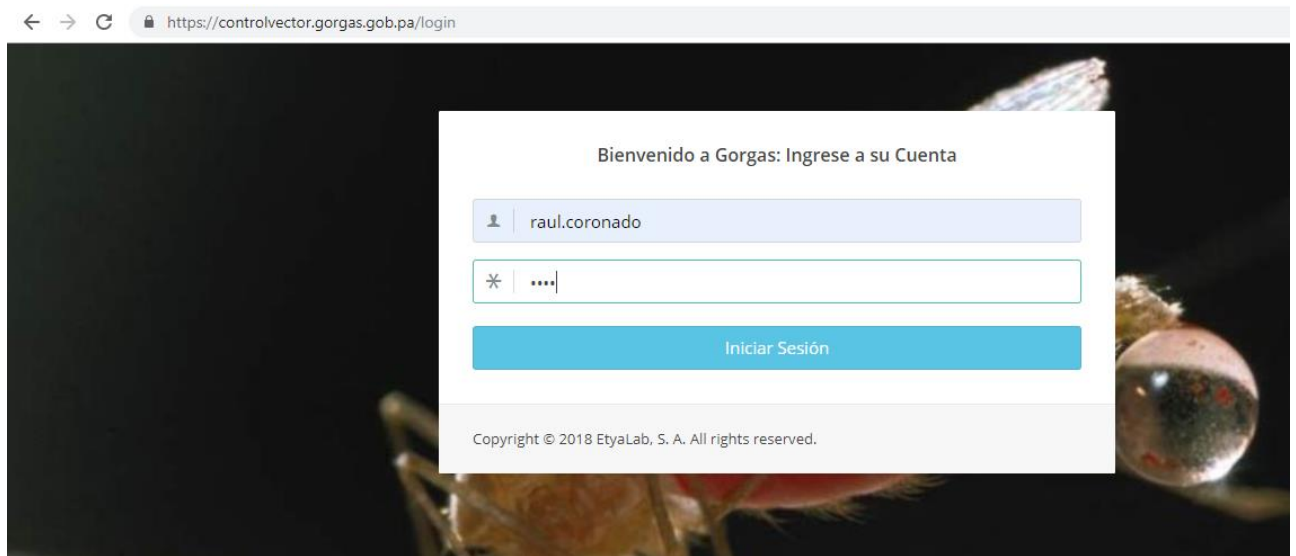
A continuación se presenta el paso a paso para generar éstos reportes.

## Reportes de Control de Vectores

1. Deben acceder al sitio web: <https://controlvector.gorgas.gob.pa/> en su explorador de internet.



2. Ingresar su cuenta de usuario y su contraseña.



3. Verificamos que hemos ingresado, veremos nuestro nombre usuario a lado derecho y podemos apreciar un panel de opciones en un menú vertical al lado izquierdo y nos cercioramos que estamos dentro de **Reportes Vectores**.



4. Podemos apreciar los campos que debemos seleccionar para generar el reporte, en base a los campos elegidos.

a. Seleccionamos **Provincia, Distrito y Corregimiento**; el inspector o todos los inspectores; el tipo de reporte y el rango de fecha.

controlvector.gorgas.gob.pa/reports

Bienvenido al Portal de Reportes de Control de Vectores

Seleccione la provincia: PANAMA

Seleccione el distrito: SAN MIGUELITO

Seleccione el corregimiento: VICTORIANO LORENZO

Seleccione Inspector: Todos

Seleccione el tipo de reporte:

The screenshot shows a web interface for generating reports. It features several dropdown menus for selection: 'Provincia' (PANAMA), 'Distrito' (SAN MIGUELITO), 'Corregimiento' (VICTORIANO LORENZO), and 'Inspector' (Todos). Red arrows point to each of these dropdown menus. Below these is a section for selecting the report type.

Seleccione el tipo de reporte:

- Reporte N° 1 - Informe Diario de Control Integral
- Reporte N° 2 - Resumen Semanal de Control Integral (Supervisores)
- Reporte N° 3 - Informe Semanal de Control Integral (Central)
- Reporte N° 4 - Informe Diario de Positividad (Laboratorio)
- Reporte N° 5 - Informe Semanal de Positividad para Aedes (Central)

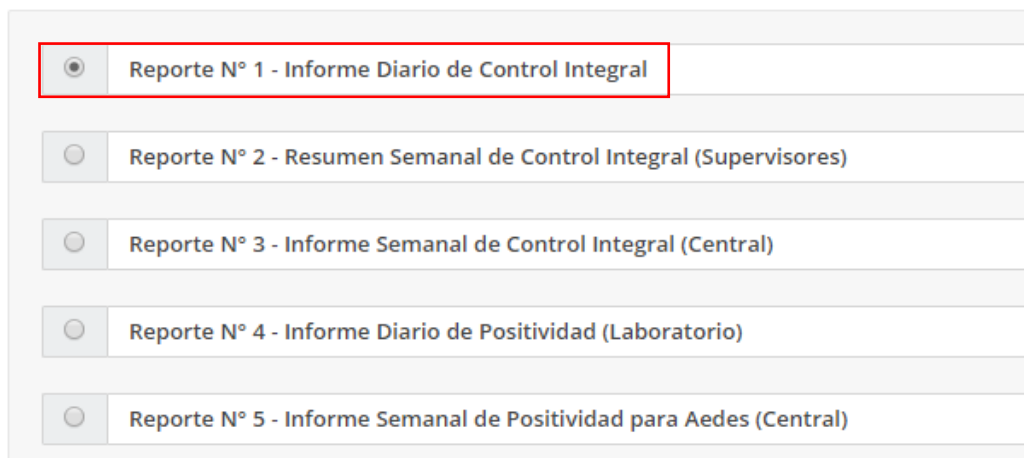
The screenshot shows a list of five report types. The first option, 'Reporte N° 1 - Informe Diario de Control Integral', is selected and highlighted with a red rectangular box.

## Tipos de Reporte

### 1. Reporte N°1 (Informe Diario de Control Integral).

- a. En los tipos de reporte, debemos seleccionar el que deseamos ver; por ejemplo el Reporte N°1 (Informe Diario de Control Integral).

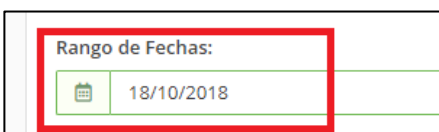
Seleccione el tipo de reporte:



Formulario de selección de tipo de reporte con cinco opciones:

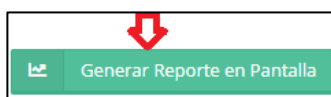
- Reporte N° 1 - Informe Diario de Control Integral
- Reporte N° 2 - Resumen Semanal de Control Integral (Supervisores)
- Reporte N° 3 - Informe Semanal de Control Integral (Central)
- Reporte N° 4 - Informe Diario de Positividad (Laboratorio)
- Reporte N° 5 - Informe Semanal de Positividad para Aedes (Central)

- b. Definimos la Fecha (día) en la que deseamos tener el reporte.



Formulario de rango de fechas con un campo de texto que muestra la fecha 18/10/2018.

- c. Al finalizar de seleccionar cada ítem, debe dar clic en Generar Reporte en Pantalla.



Botón de Generar Reporte en Pantalla con un icono de documento y una flecha roja hacia abajo.

- d. Se desplegará en pantalla toda la información relacionada a los ítems seleccionados en el paso anterior. Para descargar el informe a nuestro computador damos clic en el botón Descargar Reporte en PDF o en CSV.

Informe Diario del Control Integral																													
Provincia: PANAMA   Región: SAN MIGUELITO   Distrito: SAN MIGUELITO   Corregimiento: VICTORIANO LORENZO   Fecha: 2018-10-18   Semana Epidemiológica: 42																													
<a href="#">Descargar Reporte en PDF</a>										<a href="#">Descargar Reporte en CSV</a>																			
Fecha y Hora de Inspección	Inspector	Detalles de Localización			Inspección	Tipo de Recipientes y Hallazgos												Total de Recipientes			Cantidad de Larvicia Usado	¿Recomienda Sanción?	Imágenes						
		Manzana	Calle	Casa		Útiles				Inservibles				Naturales				FA	FAN	Total									
						Total	FA	FAN	Tratados	Total	FA	FAN	Tratados	Elim.	Total	FA	FAN							Tratados	Elim.				
18-10-2018 09:20:24	Montezuma, Abelardo	139	principal	2A	Inspección no autorizada	0	0	0	0	0	0	0	0	0	0	0	0	0	0	0	0	0	0	0	0	0	0g	No	
18-10-2018 10:41:36	Montezuma, Abelardo	139	principal	35a	Inspección completa	4	0	0	3	0	0	0	0	0	0	0	0	0	0	0	0	0	0	0	0	4	15g	No	
18-10-2018 10:22:58	Montezuma, Abelardo	139	principal	31a	Inspección no autorizada	0	0	0	0	0	0	0	0	0	0	0	0	0	0	0	0	0	0	0	0	0	0g	No	
18-10-2018 10:20:16	Montezuma, Abelardo	139	principal	29a	Inspección no autorizada	0	0	0	0	0	0	0	0	0	0	0	0	0	0	0	0	0	0	0	0	0	0g	No	
18-10-2018 10:18:44	Montezuma, Abelardo	139	principal	27a	Inspección no autorizada	0	0	0	0	0	0	0	0	0	0	0	0	0	0	0	0	0	0	0	0	0	0g	No	
18-10-2018 10:17:23	Montezuma, Abelardo	139	principal	26a	Inspección no autorizada	0	0	0	0	0	0	0	0	0	0	0	0	0	0	0	0	0	0	0	0	0	0g	No	
18-10-2018 10:07:05	Montezuma, Abelardo	139	principal	22a	Inspección no autorizada	0	0	0	0	0	0	0	0	0	0	0	0	0	0	0	0	0	0	0	0	0	0g	No	
18-10-2018 10:04:21	Montezuma, Abelardo	139	principal	21	Inspección no autorizada	0	0	0	0	0	0	0	0	0	0	0	0	0	0	0	0	0	0	0	0	0	0g	No	
18-10-2018 09:57:29	Montezuma, Abelardo	139	principal	17a	Inspección completa	1	0	0	0	0	0	0	0	0	0	0	0	0	0	0	0	0	0	0	0	1	0g	No	

e. Si escogemos la opción de **Descargar Reporte en PDF**, se abrirá la siguiente ventana, que nos permitirá descargar el reporte en archivo pdf o imprimirlo.

df
1 / 4

Descargar
Descargar

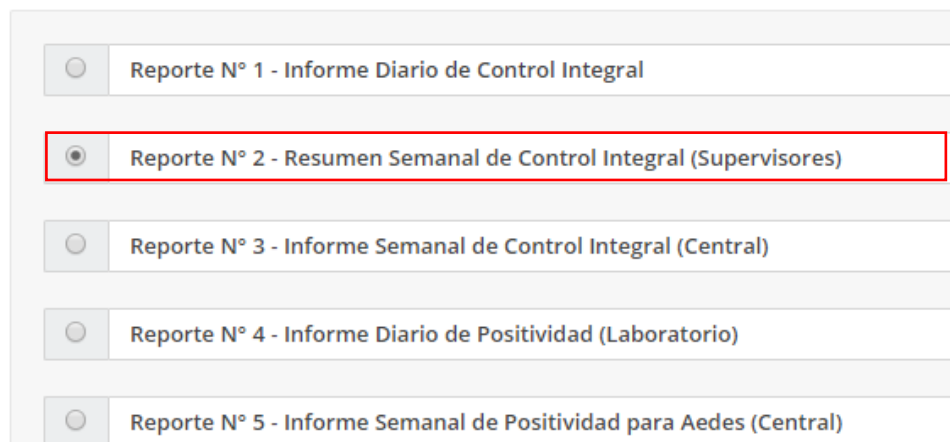
**Informe Diario del Control Integral**  
Provincia: PANAMA | Región: SAN MIGUELITO | Distrito: SAN MIGUELITO | Corregimiento: VICTORIANO LORENZO | Fecha: 2018-10-18 | Semana Epidemiológica: 42  
 Fecha de Generación: December 27, 2018 15:47 | Generado por: Android, Android

Fecha y Hora de Inspección	Inspector	Detalles de Localización			Inspección	Tipo de Recipientes y Hallazgos												Total de Recipientes			Cantidad de Larvicia Usado	¿Recomienda Sanción?						
		Manzana	Calle	Casa		Útiles				Inservibles				Naturales				FA	FAN	Total								
						Total	FA	FAN	Tratados	Total	FA	FAN	Tratados	Elim.	Total	FA	FAN						Tratados	Elim.				
18-10-2018 09:20:24	Montezuma, Abelardo	139	principal	2A	Inspección no autorizada	0	0	0	0	0	0	0	0	0	0	0	0	0	0	0	0	0	0	0	0	0	0g	No
18-10-2018 10:41:36	Montezuma, Abelardo	139	principal	35a	Inspección completa	4	0	0	3	0	0	0	0	0	0	0	0	0	0	0	0	0	0	0	0	4	15g	No
18-10-2018 10:22:58	Montezuma, Abelardo	139	principal	31a	Inspección no autorizada	0	0	0	0	0	0	0	0	0	0	0	0	0	0	0	0	0	0	0	0	0	0g	No
18-10-2018 10:20:16	Montezuma, Abelardo	139	principal	29a	Inspección no autorizada	0	0	0	0	0	0	0	0	0	0	0	0	0	0	0	0	0	0	0	0	0	0g	No
18-10-2018 10:18:44	Montezuma, Abelardo	139	principal	27a	Inspección no autorizada	0	0	0	0	0	0	0	0	0	0	0	0	0	0	0	0	0	0	0	0	0	0g	No
18-10-2018 10:17:23	Montezuma, Abelardo	139	principal	26a	Inspección no autorizada	0	0	0	0	0	0	0	0	0	0	0	0	0	0	0	0	0	0	0	0	0	0g	No
18-10-2018 10:07:05	Montezuma, Abelardo	139	principal	22a	Inspección no autorizada	0	0	0	0	0	0	0	0	0	0	0	0	0	0	0	0	0	0	0	0	0	0g	No
18-10-2018 10:04:21	Montezuma, Abelardo	139	principal	21	Inspección no autorizada	0	0	0	0	0	0	0	0	0	0	0	0	0	0	0	0	0	0	0	0	0	0g	No
18-10-2018 09:57:29	Montezuma, Abelardo	139	principal	17a	Inspección completa	1	0	0	0	0	0	0	0	0	0	0	0	0	0	0	0	0	0	0	0	1	0g	No
18-10-2018 09:53:15	Montezuma, Abelardo	139	principal	15a	Inspección no autorizada	0	0	0	0	0	0	0	0	0	0	0	0	0	0	0	0	0	0	0	0	0	0g	No
18-10-2018 09:48:28	Montezuma, Abelardo	139	principal	12a	Inspección no autorizada	0	0	0	0	0	0	0	0	0	0	0	0	0	0	0	0	0	0	0	0	0	0g	No

## 2. Reporte N°2 (Resumen Semanal del Control Integral (Supervisores)).

a. En los tipos de reporte, debemos seleccionar el que deseamos ver; por ejemplo el Reporte N°2 (Resumen Semanal del Control Integral (Supervisores)).

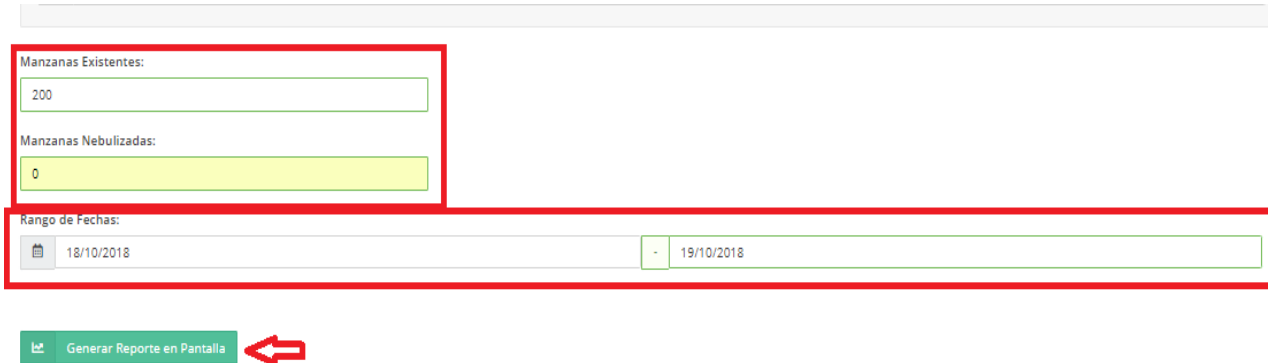
Seleccione el tipo de reporte:



Formulario de selección de tipo de reporte con cinco opciones:

- Reporte N° 1 - Informe Diario de Control Integral
- Reporte N° 2 - Resumen Semanal de Control Integral (Supervisores)
- Reporte N° 3 - Informe Semanal de Control Integral (Central)
- Reporte N° 4 - Informe Diario de Positividad (Laboratorio)
- Reporte N° 5 - Informe Semanal de Positividad para Aedes (Central)

b. Colocamos el número de manzanas existentes en el corregimiento y cantidad de manzanas nebulizadas. Deben seleccionar la semana o rango de días de la semana y damos clic en Generar Reporte en Pantalla.



Formulario de datos de reporte con los siguientes campos:

- Manzanas Existentes:
- Manzanas Nebulizadas:
- Rango de Fechas:  -

Botón:  con una flecha roja que apunta hacia el botón.

c. Se desplegará en pantalla toda la información relacionada a los ítems seleccionados en el paso anterior. Para descargar el informe a nuestro computador damos clic en el botón Descargar Reporte en PDF o en CSV.

### Resumen Semanal del Control Integral (Supervisores)

Por Corregimiento y Semana Epidemiológica

Provincia: PANAMA | Región: SAN MIGUELITO | Distrito: SAN MIGUELITO | Corregimiento: VICTORIANO LORENZO | Semana Epidemiológica: 42 | Fecha de: 2018-10-18 hasta el: 2018-10-19 |

Descargar Reporte en PDF

Descargar Reporte en CSV

Manzanas				Predios									
Existentes	Inspeccionadas	Positivas	Totales	Inspeccionados	Cerrados	Positivos							
200	2	1	46	22	24	1							
Índice de Manzanas Infestadas	Índice de Predios Positivos	Índice de Ninfas	Índice de Breteau	Índice de Recipientes	Índice de Recipientes Eliminados	Cantidad de Larvicida usado							
50.0%	4.55%	0.0%	9.09%	0.9%	14.86%	188g							
Tipo de Recipientes y Hallazgos													
Útiles				Inservibles					Naturales				
Total	FA	FAN	Tratados	Total	FA	FAN	Tratados	Elim.	Total	FA	FAN	Tratados	Elim.
179	2	0	34	34	0	0	0	33	9	0	0	9	0
Recipientes Encontrados			Rendimiento (DH)		Nebulizaciones		Control Químico		¿Sancionado?				
FA	FAN	Total			Predios	Manzanas			Sí	No			
2	0	222		5.0	0	0		0.0	0	70			

### 3. Reporte N°3 (Informe Semanal de Control Integral (Central)).

a. Para el Informe Semanal de Control Integral (Central), seleccionamos el **Reporte N°3**.

Seleccione el tipo de reporte:

Reporte N° 1 - Informe Diario de Control Integral

Reporte N° 2 - Resumen Semanal de Control Integral (Supervisores)

Reporte N° 3 - Informe Semanal de Control Integral (Central)

Reporte N° 4 - Informe Diario de Positividad (Laboratorio)

Reporte N° 5 - Informe Semanal de Positividad para Aedes (Central)

b. Se define el rango de fecha semanal y generamos el reporte.

Rango de Fechas:

18/10/2018 - 19/10/2018

Generar Reporte en Pantalla



- c. Se desplegará en pantalla toda la información relacionada a los ítems seleccionados en el paso anterior. Para descargar el informe a nuestro computador damos clic en el botón Descargar Reporte en PDF o en CSV.

**Informe Semanal del Control Integral (Central)**  
 Por Corregimiento y Semana Epidemiológica  
 Provincia: PANAMA | Región: SAN MIGUELITO | Distrito: SAN MIGUELITO | Fecha de: 2018-10-18 hasta el: 2018-10-19 | Semana Epidemiológica: 42

Descargar Reporte en PDF

CORREG.	RECIPIENTES O CRIADEROS																		CONTROL QUIMICO		CONT. LEGAL		QUIMICOS																		
	PREDIOS				MANZANAS			UTILES			INSERVIBLE			NATURAL					TOTALES		NEBULIZACIONES		ACTAS		LITS/GAST.		GMS.	BTI Gr.													
LOCALIDADES	INSP.	POS.	%	Índice de Breteau	INSP.	POS.	%	ALB	AEG	I	T	ALB	AEG	I	T	E	ALB	AEG	I	T	E	ALB	AEG	I	T	E	RATA	PREDIOS	MANZ.	COMP.	REC/SAN	DELT.	OTROS	ABATE	VECT.	OTROS					
Total	22	1	4.55	9.09	2	1	50.0	0	0	179	34	0	0	34	0	33	0	0	9	9	0	0	0	0	0	0	222	43	33	13	0	0	0	0	0	0	15	0	0		
VICTORIANO LORENZO	22	1	4.55	9.09	2	1	50.0	0	0	179	34	0	0	34	0	33	0	0	9	9	0	0	0	0	0	0	222	43	33	13	0	0	0	0	0	0	0	15	0	0	
MATEO ITURRALDE	0	0	0	0	0	0	0	0	0	0	0	0	0	0	0	0	0	0	0	0	0	0	0	0	0	0	0	0	0	0	0	0	0	0	0	0	0	0	0	0	0
AMELIA D.DE ICAZA	0	0	0	0	0	0	0	0	0	0	0	0	0	0	0	0	0	0	0	0	0	0	0	0	0	0	0	0	0	0	0	0	0	0	0	0	0	0	0	0	0
BELISARIO PORRAS	0	0	0	0	0	0	0	0	0	0	0	0	0	0	0	0	0	0	0	0	0	0	0	0	0	0	0	0	0	0	0	0	0	0	0	0	0	0	0	0	0
JOSE D. ESPINAR	0	0	0	0	0	0	0	0	0	0	0	0	0	0	0	0	0	0	0	0	0	0	0	0	0	0	0	0	0	0	0	0	0	0	0	0	0	0	0	0	0
ARNULFO A MADRID	0	0	0	0	0	0	0	0	0	0	0	0	0	0	0	0	0	0	0	0	0	0	0	0	0	0	0	0	0	0	0	0	0	0	0	0	0	0	0	0	0
BELISARIO FRIAS	0	0	0	0	0	0	0	0	0	0	0	0	0	0	0	0	0	0	0	0	0	0	0	0	0	0	0	0	0	0	0	0	0	0	0	0	0	0	0	0	0
OMAR TORRIJOS	0	0	0	0	0	0	0	0	0	0	0	0	0	0	0	0	0	0	0	0	0	0	0	0	0	0	0	0	0	0	0	0	0	0	0	0	0	0	0	0	0
RURINA ALFARO	0	0	0	0	0	0	0	0	0	0	0	0	0	0	0	0	0	0	0	0	0	0	0	0	0	0	0	0	0	0	0	0	0	0	0	0	0	0	0	0	0

#### 4. Reporte N°4 (Informe Diario de Positividad (Laboratorio)).

- a. Para el Informe Diario de Positividad (Laboratorio), seleccionamos el **Reporte N°4**.

Seleccione el tipo de reporte:

Reporte N° 1 - Informe Diario de Control Integral

Reporte N° 2 - Resumen Semanal de Control Integral (Supervisores)

Reporte N° 3 - Informe Semanal de Control Integral (Central)

Reporte N° 4 - Informe Diario de Positividad (Laboratorio)

Reporte N° 5 - Informe Semanal de Positividad para Aedes (Central)

- b. Se define el Rango de Fechas, se selecciona un rango de días que componen la semana.

Rango de Fechas:

22/10/2018 - 22/10/2018

Generar Reporte en Pantalla

- c. Se desplegará en pantalla toda la información relacionada a los ítems seleccionados en el paso anterior.

**Informe Diario de Positividad (Laboratorio)**  
 Provincia: PANAMA | Región: SAN MIGUELITO | Distrito: SAN MIGUELITO | Corregimiento: VICTORIANO LORENZO | Fecha de: 2018-10-22 hasta el: 2018-10-22 | Semana Epidemiológica: 43

Descargar Reporte en PDF

Inspector	Manzana	Calle	Casa	Fecha de Toma de Muestra	Muestra	Tipo de Recipiente	Recipiente	Resultado	Estado del Mosquito	Fecha de Análisis	Laboratorista
Luva, Stewart	137	principal	12d	2018-10-22 10:37:15 UTC	M1	No Asignado	No Asignado	Negativo	Ninguno	No Asignado	No Asignado

## 5. Reporte N°5 (Informe Semanal de Positividad para Aedes (Central)).

- a. Para éste Informe, seleccionamos el **Reporte N°5**.

Seleccione el tipo de reporte:

Reporte N° 1 - Informe Diario de Control Integral

Reporte N° 2 - Resumen Semanal de Control Integral (Supervisores)

Reporte N° 3 - Informe Semanal de Control Integral (Central)

Reporte N° 4 - Informe Diario de Positividad (Laboratorio)

Reporte N° 5 - Informe Semanal de Positividad para Aedes (Central)

- b. Se define el Rango de Fechas, se selecciona un rango de días que componen la semana.

Rango de Fechas:

08/10/2018 - 12/10/2018

Generar Reporte en Pantalla

- c. Se desplegará en pantalla toda la información relacionada a los ítems seleccionados en el paso anterior.

**Informe Semanal de Positividad para Aedes (Central)**  
 Por Corregimiento y Semana Epidemiológica  
 Provincia: PANAMA | Región: SAN MIGUELITO | Distrito: SAN MIGUELITO | Fecha de: 2018-10-08 hasta el: 2018-10-12 | Semana Epidemiológica: 41

[Descargar Reporte en PDF](#)
[Descargar Reporte en CSV](#)

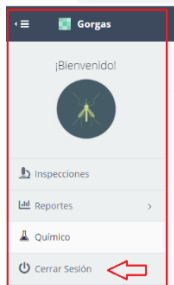
CORREG.	RECIPIENTES O CRIADEROS																				NE							
	PREDIOS				MANZANAS			UTILES				INSERVIBLE				NATURAL				TOTALES								
LOCALIDADES	INSP.	POS.	%	Índice de Breteau	INSP.	POS.	%	ALB	AEG	I	T	ALB	AEG	I	T	E	ALB	AEG	I	T	E	ALB	AEG	I	T	E	RATA	PRI
Total	7	1	14.29	214.29	2	1	50.0	0	1	35	19	0	0	47	13	34	0	0	8	1	7	0	1	90	33	41	23	0
VICTORIANO LORENZO	7	1	14.29	214.29	2	1	50.0	0	1	35	19	0	0	47	13	34	0	0	8	1	7	0	1	90	33	41	23	0
MATEO ITURRALDE	0	0	0	0	0	0	0	0	0	0	0	0	0	0	0	0	0	0	0	0	0	0	0	0	0	0	0	0
AMELIA D.DE ICAZA	0	0	0	0	0	0	0	0	0	0	0	0	0	0	0	0	0	0	0	0	0	0	0	0	0	0	0	0

## Administración

- 1. Cerrar Sesión:** Al terminar de utilizar la plataforma, se recomienda cerrar sesión de su cuenta.



O puede dar clic en Cerrar Sesión; que este en el menú vertical, ubicado a lado izquierdo.

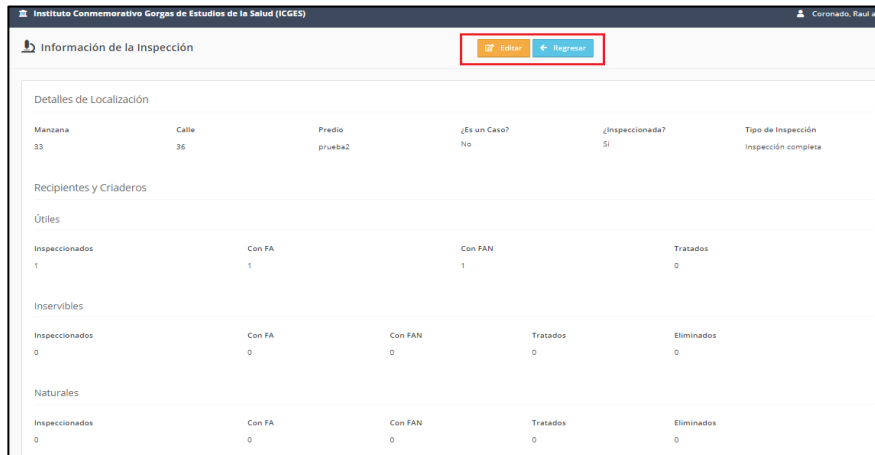


- 2. Realizar cambios en una inspección:** Si un inspector o supervisor detecta, que hubo una inspección que fue registrada con un error; el supervisor está en la capacidad de corregirlo.
  - a. Ver, Editar o Eliminar la Inspección

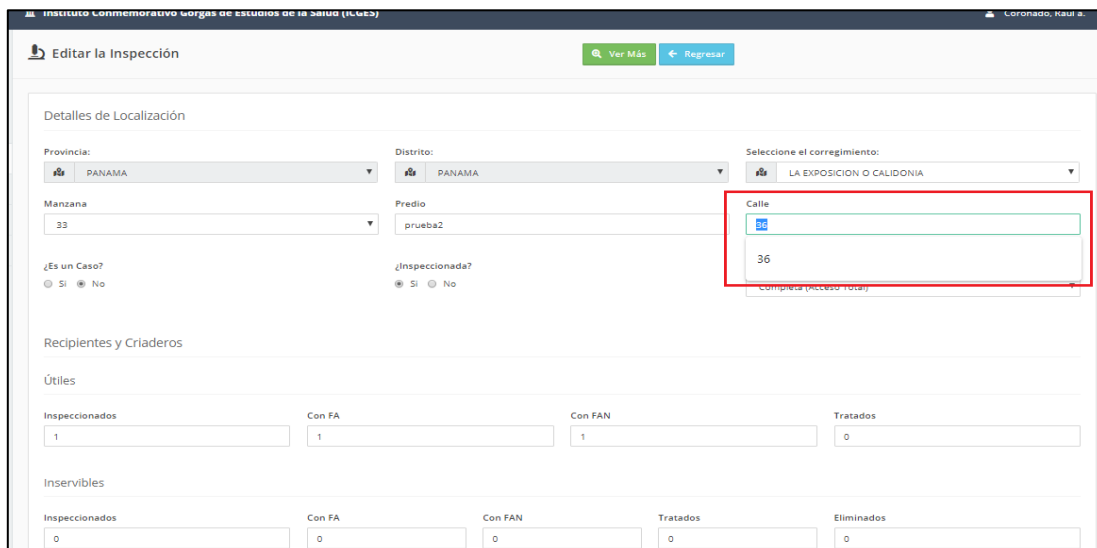
The screenshot shows the Gorgas web application interface with the 'Inspecciones' table. The table has columns for 'Fecha y Hora', 'Corregimiento', 'Manzana', 'Calle', 'Predio', '¿Inspeccionada?', and three action buttons: 'Ver', 'Editar', and 'Eliminar'. The 'Inspecciones' button in the sidebar is highlighted with a red box. The 'Ver', 'Editar', and 'Eliminar' buttons in the table are also highlighted with red boxes and red arrows.

Fecha y Hora	Corregimiento	Manzana	Calle	Predio	¿Inspeccionada?	Ver	Editar	Eliminar
29-10-2018 09:43:17	LA EXPOSICION O CALIDONIA	33	36	prueba2	Inspección completa			
29-10-2018 09:43:17	LA EXPOSICION O CALIDONIA	33	36	prueba2	Inspección completa			
26-10-2018 12:11:21	BELISARIO PORRAS	13	principal	16	Lugar cerrado			
26-10-2018 10:23:37	VICTORIANO LORENZO	134	principal	g8	Inspección completa			
26-10-2018 10:26:08	VICTORIANO LORENZO	134	principal	27G	Inspección completa			
26-10-2018 10:18:43	VICTORIANO LORENZO	135	principal	e64	Inspección completa			

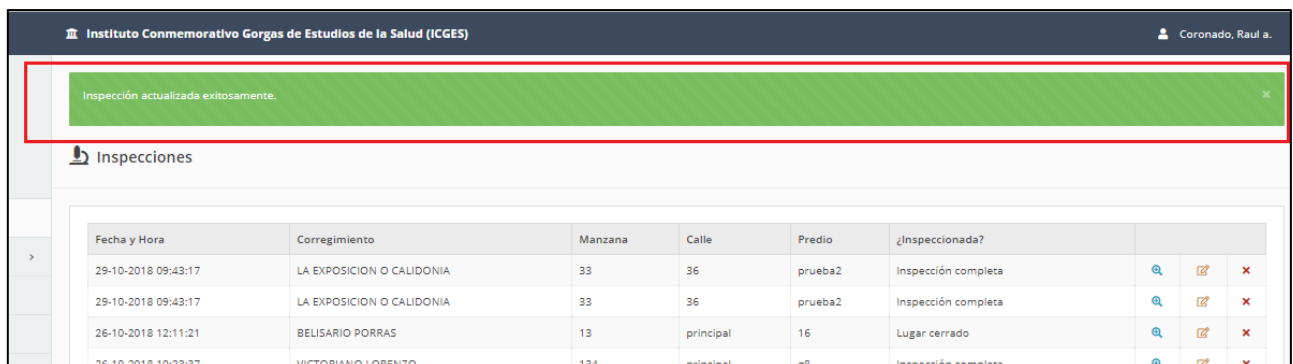
- **Ver la Inspección:** Permite ver toda la información de una inspección y da la opción de editar dentro de la misma o regresar al menú principal de inspecciones.



- **Editar Inspección:** Permite corregir datos a una inspección.



Para guardarlos los cambios; debe dar clic al botón **Actualizar** que esta al final de la página. Si los cambios realizados fueron con éxito; debe salir este mensaje:



- **Eliminar Inspección:** Borra de la Base de Datos la inspección de manera definitiva.

The screenshot shows a web browser window with the URL <https://controlvector.gorgas.gob.pa/v1/inspecciones>. The page header includes the logo for 'Gorgas Instituto Conmemorativo' and the user name 'Coronado, Raul a.'. A confirmation dialog box is displayed in the center, asking '¿Seguro que desea eliminar la inspección?' with 'Aceptar' and 'Cancelar' buttons. Below the dialog is a table of inspections. The first row in the table has an 'Eliminar' button in its rightmost cell, which is highlighted with a red arrow.

Fecha y Hora	Corregimiento	Manzana	Calle	Predio	¿Inspeccionada?	
29-10-2018 09:43:17	LA EXPOSICION O CALIDONIA	33	36	prueba2	Inspección completa	Eliminar